


ФЕДЕРАЛЬНОЕ ГОСУДАРСТВЕННОЕ БЮДЖЕТНОЕ  
ОБРАЗОВАТЕЛЬНОЕ УЧРЕЖДЕНИЕ ВЫСШЕГО ОБРАЗОВАНИЯ  
«МИЧУРИНСКИЙ ГОСУДАРСТВЕННЫЙ АГРАРНЫЙ УНИВЕРСИТЕТ»  
Кафедра транспортно-технологических машин и основ конструирования

УТВЕРЖДЕНА  
решением учебно-методического совета  
университета  
(протокол от 22 июня 2023 г. № 10)

УТВЕРЖДАЮ  
Председатель учебно-методического  
совета университета  
 С.В. Соловьёв  
«22» июня 2023 г.

**РАБОЧАЯ ПРОГРАММА ДИСЦИПЛИНЫ (МОДУЛЯ)**  
**ОПТИМИЗАЦИЯ ТЕХНОЛОГИЧЕСКИХ ПРОЦЕССОВ**

Направление подготовки 35.04.06 Агроинженерия

Направленность (профиль) Электротехнологии и электрооборудование в сельском хозяйстве

Квалификация: Магистр

## **1 Цели освоения дисциплины (модуля)**

**Целями основания дисциплины «Оптимизация технологических процессов»** является эффективная реализация механизированных и автоматизированных производственных процессов в сельском хозяйстве.

Технология процесса обучения по дисциплине «Оптимизация технологических процессов» включает в себя прослушивание обучающимися курса лекций, работу на семинарских занятиях, выполнение заданий по самостоятельной работе, итоговую проверку знаний в виде зачета.

Профессиональная деятельность выпускников, освоивших программу магистратуры по направлению подготовки 35.04.06 Агроинженерия направленность (профиль) электротехнологии и электрооборудование в сельском хозяйстве, соответствует следующим профессиональным стандартам:

- профессиональный стандарт 13.001 «Специалист в области механизации сельского хозяйства», утвержденный приказом Министерства труда и социальной защиты Российской Федерации от 21.05.2014 № 340 н (зарегистрирован Министерством юстиции Российской Федерации 6 июня 2014г., регистрационный номер № 32609), с изменением, внесенным приказом Министерства труда и социальной защиты Российской Федерации от 12 декабря 2016 г. № 727н (зарегистрирован Министерством юстиции Российской Федерации 13 января 2017г., регистрационный номер № 45230).

## **2 Место дисциплины в структуре образовательной программы**

Дисциплина «Оптимизация технологических процессов» (Б1.В.01) входит в состав Блока 1 «Дисциплины (модули)» и относится к части, формируемой участниками образовательных отношений ОПОП по направлению подготовки 35.04.06 Агроинженерия, направленности (профилю) подготовки Электротехнологии и электрооборудование в сельском хозяйстве. Для ее освоения необходимы знания, умения и навыки, приобретенные обучающимися в процессе изучения дисциплин «Логика и методология науки», «Компьютерные технологии в науке и образовании».

Дисциплина «Оптимизация технологических процессов» является необходимой основой для последующего освоения дисциплин «Тенденции развития инженерного обеспечения в сельском хозяйстве», «Системы управления технологическими процессами в сельском хозяйстве», а также для производственной практики НИР, выполнения выпускной квалификационной работы.

## **3 Планируемые результаты обучения по дисциплине, соотнесенные с планируемыми результатами освоения образовательной программы**

В результате изучения дисциплины (модуля) обучающийся должен освоить следующие трудовые функции и трудовые действия:

- Организация эксплуатации сельскохозяйственной техники (В/02.6)

Трудовые действия:

- приемка новой и отремонтированной сельскохозяйственной техники с оформлением соответствующих документов;

- назначение ответственного лица и закрепление за ним сельскохозяйственной техники;

- выдача производственных заданий персоналу по выполнению работ, связанных с подготовкой к работе, использованием по назначению, хранением, транспортированием, техническим обслуживанием, ремонтом сельскохозяйственной техники, и контроль их

выполнения;

- учет сельскохозяйственной техники, ее перемещения, объема выполняемых подчиненными работ, потребления материальных ресурсов, затрат на ремонт, техническое обслуживание сельскохозяйственной техники и оформление соответствующих документов;

- анализ причин и продолжительности простоев сельскохозяйственной техники, связанных с ее техническим состоянием;

- подготовка отчетных, производственных документов, указаний, проектов приказов, распоряжений, договоров по вопросам, связанным с организацией эксплуатации;

- проведение инструктажа по охране труда;

- контроль соблюдения правил и норм охраны труда, требований пожарной и экологической безопасности, разработка и реализация мероприятий по предупреждению производственного травматизма;

- рассмотрение и подготовка предложений по списанию сельскохозяйственной техники, оформление и согласование соответствующих документов;

- подбор сторонних организаций и оформление с ними договоров для материально-технического обеспечения эксплуатации, диагностики неисправностей, технического обслуживания и ремонта сельскохозяйственной техники.

- Организация работы по повышению эффективности эксплуатации сельскохозяйственной техники (В/03.6)

Трудовые действия:

- анализ эффективности эксплуатации сельскохозяйственной техники;

- рассмотрение предложений персонала по повышению эффективности эксплуатации сельскохозяйственной техники и подготовка заключений по ним;

- изучение передового опыта по повышению эффективности эксплуатации сельскохозяйственной техники;

- разработка предложений по повышению эффективности эксплуатации сельскохозяйственной техники и оценка рисков от их внедрения;

- предоставление на рассмотрение руководству предложений по повышению эффективности эксплуатации сельскохозяйственной техники;

- внесение корректив в планы работы подразделения для внедрения предложений по повышению эффективности эксплуатации сельскохозяйственной техники, согласованных с руководством организации;

- выдача производственных заданий персоналу по выполнению работ, связанных с повышением эффективности эксплуатации сельскохозяйственной техники, и контроль их выполнения.

Освоение дисциплины (модуля) направлено на формирование компетенций:

УК-1 – способен осуществлять критический анализ проблемных ситуаций на основе системного подхода, выработать стратегию действий;

профессиональных компетенций:

ПК – 1 - способен организовать на предприятиях агропромышленного комплекса (далее - АПК) высокопроизводительное использование и надежную работу сложных технических систем для производства, хранения, транспортировки и первичной переработки продукции растениеводства и животноводства;

ПК – 2 - способен использовать способы, методы и технические средства эксплуатации энергетических систем и установок в сельскохозяйственном производстве

Код и наименование индикатора достижения универсальных компетенций	Критерии оценивания результатов обучения			
	низкий (допороговый, компетенция не сформирована)	пороговый	базовый	продвинутый
<b>УК -1</b>				
ИД-1УК-1 Анализирует проблемную ситуацию как систему, выявляя ее составляющие и связи между ними	Не может анализировать проблемную ситуацию как систему, выявляя ее составляющие и связи между ними	Слабо анализирует проблемную ситуацию как систему, выявляя ее составляющие и связи между ними	Хорошо анализирует проблемную ситуацию как систему, выявляя ее составляющие и связи между ними	Отлично анализирует проблемную ситуацию как систему, выявляя ее составляющие и связи между ними
ИД-2ук-1 - Определяет пробелы в информации, необходимой для решения проблемной ситуации, и проектирует процессы по их устранению	Не может определять пробелы в информации, необходимой для решения проблемной ситуации, и проектирует процессы по их устранению	Слабо может определять пробелы в информации, необходимой для решения проблемной ситуации, и проектирует процессы по их устранению	Хорошо может определять пробелы в информации, необходимой для решения проблемной ситуации, и проектирует процессы по их устранению	Отлично может определять пробелы в информации, необходимой для решения проблемной ситуации, и проектирует процессы по их устранению
ИД-3 ук-1 - Критически оценивает надежность источников информации, работает с противоречивой информацией из разных источников	Не может критически оценивать надежность источников информации, работает с противоречивой информацией из разных источников	Слабо может критически оценивать надежность источников информации, работает с противоречивой информацией из разных источников	Хорошо может критически оценивать надежность источников информации, работает с противоречивой информацией из разных источников	Отлично может критически оценивать надежность источников информации, работает с противоречивой информацией из разных источников
ИД-4ук-1 Разрабатывает и содержательно аргументирует стратегию решения проблемной ситуации на основе системного и	Не может разрабатывать и содержательно аргументирует стратегию решения проблемной ситуации на основе системного и	Слабо может разрабатывать и содержательно аргументирует стратегию решения проблемной ситуации на основе системного и	Хорошо может разрабатывать и содержательно аргументирует стратегию решения проблемной ситуации на основе системного и	Отлично может разрабатывать и содержательно аргументирует стратегию решения проблемной ситуации на основе системного и междисциплинарного подходов

междисциплинарного подходов	междисциплинарного подходов	междисциплинарного подходов	системного и междисциплинарного подходов	
ИД-5УК-1 Строит сценарии реализации стратегии, определяя возможные риски и предлагая пути их устранения задачи	Не может строить сценарии реализации стратегии, определяя возможные риски и предлагая пути их устранения задачи	Слабо может строить сценарии реализации стратегии, определяя возможные риски и предлагая пути их устранения задачи	Хорошо может строить сценарии реализации стратегии, определяя возможные риски и предлагая пути их устранения задачи	Отлично может строить сценарии реализации стратегии, определяя возможные риски и предлагая пути их устранения задачи
ПК -1				
ИД-1 <sub>ПК-1</sub> Организует на предприятиях агропромышленного комплекса (далее - АПК) высокопроизводительное использование и надежную работу сложных технических систем для производства, хранения, транспортировки и первичной переработки продукции растениеводства и животноводства	Не может организовать на предприятиях агропромышленного комплекса (далее - АПК) высокопроизводительное использование и надежную работу сложных технических систем для производства, хранения, транспортировки и первичной переработки продукции растениеводства и животноводства	Слабо может организовать на предприятиях агропромышленного комплекса (далее - АПК) высокопроизводительное использование и надежную работу сложных технических систем для производства, хранения, транспортировки и первичной переработки продукции растениеводства и животноводства	Хорошо может организовать на предприятиях агропромышленного комплекса (далее - АПК) высокопроизводительное использование и надежную работу сложных технических систем для производства, хранения, транспортировки и первичной переработки продукции растениеводства и животноводства	Успешно может организовать на предприятиях агропромышленного комплекса (далее - АПК) высокопроизводительное использование и надежную работу сложных технических систем для производства, хранения, транспортировки и первичной переработки продукции растениеводства и животноводства
ИД-2 <sub>ПК1</sub> Способен использовать основы компьютерных наук при использовании сложных технических систем для производства, хранения, транспортировки	Не способен использовать основы компьютерных наук при использовании сложных технических систем для производства, хранения, транспорти-	Слабо способен использовать основы компьютерных наук при использовании сложных технических систем для производства, хранения, транс-	Хорошо способен использовать основы компьютерных наук при использовании сложных технических систем для производства, хранения,	Успешно способен использовать основы компьютерных наук при использовании сложных технических систем для производства, хранения, транспортировки и первичной пере-

ки и первичной переработки продукции растениеводства и животноводства.	ровки и первичной переработки продукции растениеводства и животноводства.	портировки и первичной переработки продукции растениеводства и животноводства.	транспортировки и первичной переработки продукции растениеводства и животноводства.	работки продукции растениеводства и животноводства.
ПК -2				
ИД-1 <sub>ПК-2</sub> Использует способы, методы и технические средства эксплуатации энергетических систем и установок в сельскохозяйственном производстве	Не может использовать способы, методы и технические средства эксплуатации энергетических систем и установок в сельскохозяйственном производстве	Слабо может использовать способы, методы и технические средства эксплуатации энергетических систем и установок в сельскохозяйственном производстве	Хорошо может использовать способы, методы и технические средства эксплуатации энергетических систем и установок в сельскохозяйственном производстве	Успешно может использовать способы, методы и технические средства эксплуатации энергетических систем и установок в сельскохозяйственном производстве
ИД-2 <sub>ПК2</sub> Использует программные, инфокоммуникационные средства и электронные приложения при управлении цифровыми продуктами и проектами, необходимыми для эксплуатации энергетических систем и установок в сельскохозяйственном производстве.	Не может использовать программные, инфокоммуникационные средства и электронные приложения при управлении цифровыми продуктами и проектами, необходимыми для эксплуатации энергетических систем и установок в сельскохозяйственном производстве.	Слабо может использовать программные, инфокоммуникационные средства и электронные приложения при управлении цифровыми продуктами и проектами, необходимыми для эксплуатации энергетических систем и установок в сельскохозяйственном производстве.	Хорошо может использовать программные, инфокоммуникационные средства и электронные приложения при управлении цифровыми продуктами и проектами, необходимыми для эксплуатации энергетических систем и установок в сельскохозяйственном производстве.	Успешно может использовать программные, инфокоммуникационные средства и электронные приложения при управлении цифровыми продуктами и проектами, необходимыми для эксплуатации энергетических систем и установок в сельскохозяйственном производстве.

**В результате изучения дисциплины студент должен:**

**знать:**

- методы выполнения инженерных расчетов, связанных с проектированием элементов технологии и средств механизации производственных процессов;

**уметь:**

- осуществлять подбор состава машинно-тракторного агрегата технологических процессов;

- определять технологические, энергетические параметры и режимы работы мобильных энергетических средств, машин и оборудования в сельском хозяйстве;
- составлять графики технического обслуживания и ремонта мобильных энергетических средств.

**Владеть:**

-средствами и методами комплектования машинно-тракторных агрегатов, а также планирования количества технических обслуживании и ремонтов МТП сельскохозяйственного предприятия;

### 3.1. Матрица соотнесения тем/разделов учебной дисциплины (модуля) и формируемых в них профессиональных и общекультурных компетенций

Разделы, темы дисциплины	Компетенции			Общее количество компетенций
	УК-1	ПК-1	ПК-2	
<b>Раздел 1. Основы проектирования технологии и организация механизированных сельскохозяйственных работ</b>				
Введение в дисциплину. Основные понятия и определения.	+	+	+	3
Организация механизированных сельскохозяйственных работ. Энергетика МТА.	+	+	+	3
<b>Раздел 2. Основы комплектования и технико-экономические показатели работы МТА.</b>				
Комплектование МТА.	+	+	+	3
Технико-экономические показатели работы МТА.	+	+	+	3
Расчет и проектирование машинотракторного парка (МТП) хозяйства.	+	+	+	3
<b>Раздел 3. Основы технической эксплуатации МТП.</b>				
Организация технического обслуживания.	+	+	+	3
Концепции в развитии энергетических средств.	+	+	+	3

## 4. Структура и содержание дисциплины (модуля)

Общая трудоемкость дисциплины составляет 2 зачетные единицы 72 ак.ч.

### 4.1. Объем дисциплины и виды учебной работы

Вид занятий	Всего часов по формам обучения	
	Очная (1 семестр)	Заочная (1 курс)
Общая трудоемкость дисциплины	72	72
Контактная работа	42	18
Аудиторные занятия, в т.ч.	42	18
лекции	14	6

практические	28	12
Самостоятельная работа, в т.ч.	30	50
проработка учебного материала по дисциплине (конспектов лекций, учебников, материалов сетевых ресурсов)	15	20
выполнение индивидуальных заданий	8	15
подготовка к тестированию	7	15
Контроль	-	4
Вид итогового контроля	зачет	зачет

#### 4.2. Лекции

№	Раздел дисциплины (модуля), темы лекций и их содержание	Объем в часах по формам обучения		Формируемые компетенции
		Очная	Заочная	
Раздел 1. Основы проектирования технологии и организация механизированных сельскохозяйственных работ				
1	Введение в дисциплину. Основные понятия и определения.	2	0,5	УК-1, ПК-1, ПК-2
2	Технологии и организация механизированных сельскохозяйственных работ. Энергетика МТА.	2	0,5	УК-1, ПК-1, ПК-2
Раздел 2. Основы комплектования и технико-экономические показатели работы МТА.				
3	Комплектование МТА. Кинематика МТА.	2	1	УК-1, ПК-1, ПК-2
4	Технико-экономические показатели работы МТА.	2	1	УК-1, ПК-1, ПК-2
5	Расчет и проектирование тракторного парка (МТП) хозяйства.	2	1	УК-1, ПК-1, ПК-2
Раздел 3. Основы технической эксплуатации МТП				
6	Организация технического обслуживания.	2	1	УК-1, ПК-1, ПК-2
7	Концепции в развитии энергетических средств.	2	1	УК-1, ПК-1, ПК-2
Итого		14	6	-

#### 4.3. Практические (семинарские) занятия

№	Наименование занятия	Объем в часах по формам обучения		Формируемые компетенции
		Очная	Заочная	
Раздел 1. Основы проектирования технологии и организация механизированных сельскохозяйственных работ				
1.	Правила составления технологических карт на возделывание и уборку различных культур	4	2	УК-1, ПК-1, ПК-2
Раздел 2. Основы комплектования и технико-экономические показатели работы МТА.				
2	Графоаналитический способ оперативного комплектования тяговых агрегатов	4	2	УК-1, ПК-1, ПК-2
3	Графоаналитический способ оперативного комплектования агрегатов с приводом от ВОМ	5	2	УК-1, ПК-1, ПК-2



4	Определение кинематических показателей работы МТА	5	2	УК-1, ПК-1, ПК-2
Раздел 3. Основы технической эксплуатации МТП				
5	Определение параметров технологического обслуживания МТА	5	2	УК-1, ПК-1, ПК-2
6	Построение графиков машиноиспользования и технического обслуживания энергетических средств	5	2	УК-1, ПК-1, ПК-2
Итого		28	12	-

Перечень методических указаний по освоению дисциплины (модуля):

1. Дробышев И.А. УМКД «Оптимизация технологических процессов» / И.А. Дробышев. – Мичуринск, 2018

#### 4.4. Лабораторные работы

Не предусмотрены

#### 4.5. Самостоятельная работа обучающихся

Темы дисциплины	Вид СРС	Объем часов по формам обучения	
		Очная	Заочная
Раздел 1. Основы проектирования технологии и организация механизированных сельскохозяйственных работ.			
Введение в дисциплину. Основные понятия и определения.	Проработка учебного материала по дисциплине (конспектов лекций, учебников, материалов сетевых ресурсов)	2	2
	Выполнение индивидуальных заданий	1	2
	Подготовка к тестированию	1	2
Организация механизированных сельскохозяйственных работ. Энергетика МТА.	Проработка учебного материала по дисциплине (конспектов лекций, учебников, материалов сетевых ресурсов)	2	3
	Выполнение индивидуальных заданий	1	2
	Подготовка к тестированию	1	2
Раздел 2. Основы комплектования и технико-экономические показатели работы МТА.			
Комплектование МТА. Кинематика МТА.	Проработка учебного материала по дисциплине (конспектов лекций, учебников, материалов сетевых ресурсов)	3	3
	Выполнение индивидуальных заданий	2	2
	Подготовка к тестированию	1	2
Технико-экономические показатели работы МТА.	Проработка учебного материала по дисциплине (конспектов лекций, учебников, материалов сетевых ресурсов)	2	3
	Выполнение индивидуальных заданий	1	3
	Подготовка к тестированию	1	2
Расчет и проектирование машинотракторного парка (МТП) хозяйства.	Проработка учебного материала по дисциплине (конспектов лекций, учебников, материалов сетевых ресурсов)	2	3
	Выполнение индивидуальных заданий	1	2
	Подготовка к тестированию	1	3
Раздел 3. Основы технической эксплуатации МТП			

Организация технического обслуживания.	Проработка учебного материала по дисциплине (конспектов лекций, учебников, материалов сетевых ресурсов)	2	3
	Выполнение индивидуальных заданий	1	2
	Подготовка к тестированию	1	2
Концепции в развитии энергетических средств.	Проработка учебного материала по дисциплине (конспектов лекций, учебников, материалов сетевых ресурсов)	2	3
	Выполнение индивидуальных заданий	1	2
	Подготовка к тестированию	1	2
Всего		30	50

#### 4.6. Курсовое проектирование

Курсовое проектирование не предусмотрено

##### **Выполнение контрольной работы обучающимися заочной формы**

Приступить к выполнению контрольной работы необходимо после изучения материала по литературным источникам, убедившись путем ответов на вопросы для самопроверки, что материал темы усвоен.

Выполнение контрольного задания способствует закреплению знаний при самостоятельном изучении курса, а также вырабатывает навыки в работе при рассмотрении и описании негативных факторов.

Содержание контрольной работы. Структура работы включает в себя следующие основные элементы в порядке их расположения:

- титульный лист;
- содержание;
- введение;
- основная часть (ответы на вопросы задания согласно варианта);
- заключение;
- список использованных источников.

Титульный лист должен содержать сведения о образовательном учреждении, институте и кафедры, где выполнена контрольная работа и информация о обучающемся выполнившего контрольное задание. На титульном листе выпускник ставит свою подпись.

В основной части излагается материал по теме контрольных заданий, выбранных по заданию согласно собственного варианта. Содержание работы должно раскрывать тему задания.

В заключении приводятся обобщенные итоги, отражается результат выполненных контрольных заданий, предложения и рекомендации по использованию полученных знаний в изучении последующих дисциплин, а также их применение в производстве.

Текст контрольной работы можно отнести к текстовым документам. Согласно ГОСТ 2.105–95 "ЕСКД. Общие требования к текстовым документам" и ГОСТ 2.106–96 "ЕСКД. Текстовые документы" текстовые документы подразделяются на документы, содержащие в основном сплошной текст (технические описания, расчеты, пояснительные записки, инструкции и т.п.), и текст, разбитый на графы (спецификации, ведомости, таблицы и т.п.).

Если контрольная работа выполняется на компьютере, то текст излагают на одной стороне листа формата А4 с оставлением полей с левой стороны 30 мм, с правой 15 мм, сверху и снизу по 20 мм. Если выполняется от руки, то допускается написание работы в обычной тетради имеющую разбивку – клеточка.

Абзацы в тексте начинают отступом, равным 15-17 мм.

При оформлении контрольной работ с применением компьютерной техники набор текста можно осуществлять шрифтом "Times New Roman" размером 14 с интервалом 1,5.

Допускается копирование рисунков из книг. Рисунки должны быть изображены четко, желательно отредактированные в программных продуктах CorelDraw, Photoshop.

Опечатки, описки и графические неточности, обнаруженные в процессе выполнения работы, допускается исправлять закрашиванием текстовым корректором и нанесением на том же месте исправленного текста (графики).

Повреждения листов, помарки и следы не полностью удаленного прежнего текста (рисунка) не допускаются. Объем основной части работы – приблизительно 5-15 страниц. Объем заключения 1 страница. Нумерация страниц должна быть сквозной: первой страницей является титульный лист, второй – содержание, третьей – ответы на вопросы. Номер страницы проставляют в правом верхнем углу. На странице 1 (титульный лист) номер не ставят.

#### **4.7. Содержание разделов дисциплины**

1. Теоретические основы эксплуатации машинно-тракторных агрегатов, производственно-технологическая и техническая эксплуатация. Система машин, основные понятия и определения; машинно-тракторные агрегаты, определения и классификация. Основы проектирования технологии возделывания сельскохозяйственных культур, технологические карты. Операционные технологии, их структура и принципы построения.

2. Эксплуатационные свойства мобильных энергетических средств. Энергетика машинотракторного агрегата (МТА), его скоростные режимы и баланс мощности.

3. Комплектование МТА. Тяговое сопротивление различных с.-х. машин и орудий. Показатели, характеризующие рациональный состав МТА, использование тягового усилия трактора.

4. Кинематика МТА и её элементы. Показатели, характеризующие рациональный выбор кинематики движения агрегата. Способы движения агрегатов и виды разворотов.

5. Техничко-экономические показатели работы МТА. Производительность и топливная экономичность агрегатов, затраты труда и себестоимость механизированных работ, экономическая эффективность МТА.

6. Определение рационального состава МТП хозяйства. Планирование механизированных работ. Методика определения состава МТП, показатели эффективности его использования.

7. Основы технической эксплуатации МТП, основные понятия и определения. Планово предупредительная система технического обслуживания. Планирование технической эксплуатации МТП. Графики машино-использования, определение периодичности и сроков проведения ТО и ремонтов.

8. Обеспечение МТП топливо-смазочными и другими эксплуатационными материалами. Методы выбора оптимального нефтехозяйства для сельскохозяйственного предприятия.

9. Концепции в развитии мобильных энергетических средств для сельскохозяйственного производства.

### **5. Образовательные технологии**

При изучении дисциплины используется инновационная образовательная технология на основе интеграции компетентностного и личностно-ориентированного подходов с элементами традиционного лекционно-семинарского и квазипрофессионального обучения с использованием интерактивных форм проведения занятий, исследовательской проектной деятельности и мультимедийных учебных материалов

Вид учебной работы	Образовательные технологии
Лекции	Электронные материалы (в т.ч. сетевые источники), использование мультимедийных средств, раздаточный материал.
Практические занятия	Тестирование, выполнение групповых аудиторных заданий, индивидуальные доклады.
Самостоятельные работы	Выполнение реферативной работы; подготовка и защита сообщения с использованием слайдовых презентаций.

## 6. Оценочные средства дисциплины

Основными видами дисциплинарных оценочных средств при функционировании модульно-рейтинговой системы обучения являются: на стадии рубежного рейтинга, формируемого по результатам модульного тестирования – тестовые задания; на стадии поощрительного рейтинга, формируемого по результатам подготовки и защиты отчетов по лабораторным работам – компетентностно-ориентированные задания; на стадии промежуточного рейтинга, определяемого по результатам защиты курсовой работы – комплект заданий, сдачи зачета – теоретические вопросы, контролирующие содержание учебного материала.

### 6.1. Паспорт фонда оценочных средств по дисциплине «Оптимизация технологических процессов»

Контролируемые разделы (темы) дисциплины	Код контролируемой компетенции	Оценочное средство	
		наименование	кол-во
<b>Раздел 1. Основы проектирования технологии и организация механизированных сельскохозяйственных работ.</b>			
Введение в дисциплину. Основные понятия и определения.	УК-1, ПК-1, ПК-2	Тестовые задания,	17
		Реферат	2
		Вопросы для зачета	5
Организация механизированных сельскохозяйственных работ. Энергетика МТА.	УК-1, ПК-1, ПК-2	Тестовые задания,	17
		Реферат	2
		Вопросы для зачета	5
<b>Раздел 2. Основы комплектования и технико-экономические показатели работы МТА.</b>			
Комплектование МТА. Кинематика МТА.	УК-1, ПК-1, ПК-2	Тестовые задания,	17
		Реферат	2
		Вопросы для зачета	5
Технико-экономические показатели работы МТА.	УК-1, ПК-1, ПК-2	Тестовые задания,	17
		Реферат	2
		Вопросы для зачета	5
Расчет и проектирование тракторного парка (МТП) хозяйства.	УК-1, ПК-1, ПК-2	Тестовые задания,	17
		Реферат	2
		Вопросы для зачета	5
<b>Раздел 3. Основы технической эксплуатации МТП</b>			
Организация технического обслуживания.	УК-1, ПК-1, ПК-2	Тестовые задания,	17
		Реферат	2
		Вопросы для зачета	5

Концепции в развитии энергетических средств.	УК-1, ПК-1, ПК-2	Тестовые задания,	17
		Реферат	2
		Вопросы для зачета	5

## 6.2. Перечень вопросов для подготовки к зачету (УК-1, ПК-1, ПК-2)

1. Определение производственной и технологической эксплуатации, производственного процесса и операции.
2. Определение интенсивной технологии, операционной технологии; технологические и операционные карты.
3. Машинно-тракторные агрегаты и их классификация.
4. Общие принципы построения технологии механизированных работ.
5. Операционная технология механизированных работ.
6. Принципы комплектования МТА.
7. Динамика машинно-тракторного агрегата.
8. Способы комплектования МТА (опытный, аналитический, графический).
9. Расчёт состава пахотного агрегата.
10. Расчёт состава простого тягового агрегата.
11. Расчёт состава комбинированного тягового агрегата.
12. Расчёт тягового агрегата с приводом от ВОМ трактора.
13. Расчёт навесного агрегата с приводом от ВОМ трактора.
14. Кинематика агрегата, параметры характеризующие кинематику.
15. Определение параметров технологического обслуживания МТА.
16. Технические показатели работы МТА.
17. Показатели экономической эффективности работы МТА.
18. Транспорт в сельском хозяйстве.
19. Планировка механизированных работ и методы определения состава МТП.
20. Графоаналитический метод определения состава МТП подразделения.
21. Способы повышения эффективности использования МТП хозяйства.
22. Показатели эффективности использования МТП.
23. Основные понятия и определения технического состояния МТА.
24. Элементы планово-предупредительной системы технического обслуживания МТА и их значения.
25. Планирования технического обслуживания МТП хозяйства.
26. Топливо - смазочное хозяйство и организация заправки мобильных энергетических средств.
27. Технология механизированной обработки почвы (основная), агротребования, комплектования МТА, кинематика.
28. Технология лущения стерни, агротребования, комплектования МТА, кинематика.
29. Технология покровного боронования, агротребования, комплектования МТА, кинематика.
30. Технология предпосевной культивации, агротребования, комплектования МТА, кинематика.

## 6.3 Шкала оценочных средств

Уровни освоения компетенций	Критерии оценивания	Оценочные средства (кол-во баллов)
Продвинутый (75 -100 баллов) «зачтено»	– полное <i>знание</i> учебного материала с раскрытием сущности и области применения основных положений – <i>умение</i> проводить обоснование ос-	тестовые задания (30-40 баллов); вопросы к экзамену, (38-50 баллов);

Уровни освоения компетенций	Критерии оценивания	Оценочные средства (кол-во баллов)
	<p>новых положений, критически их анализировать</p> <ul style="list-style-type: none"> <li>– творческое <i>владение</i> методами практического применения всех положений дисциплины</li> </ul> <p>На этом уровне обучающийся способен творчески применять информацию для решения нестандартных задач</p>	творческий балл (5-10 баллов)
<p>Базовый (50 -74 балла) – «зачтено»</p>	<ul style="list-style-type: none"> <li>– <i>знание</i> основных положений учебного материала с раскрытием их сущности</li> <li>– <i>умение</i> проводить обоснование основных положений</li> <li>– <i>владение</i> методами практического применения основных положений дисциплины</li> </ul> <p>На этом уровне обучающийся способен комбинировать известную информацию и применять ее для решения большинства задач</p>	<p>тестовые задания (20-29 баллов); вопросы к экзамену (25-37 баллов); творческий балл (5-6 баллов)</p>
<p>Пороговый (35 - 49 баллов) – «зачтено»</p>	<ul style="list-style-type: none"> <li>– поверхностное <i>знание</i> основных положений учебного материала</li> <li>– <i>умение</i> проводить обоснование основных положений с использованием справочной литературы</li> <li>– <i>владение</i> методами практического применения типовых положений дисциплины</li> </ul> <p>На этом уровне обучающийся способен по памяти воспроизводить информацию и применять ее для решения типовых задач</p>	<p>тестовые задания (14-19 баллов); вопросы к экзамену (18-24 балла); творческий балл (3-4 балла)</p>
<p>Низкий (допороговый) (компетенция не сформирована) (менее 35 баллов) – «не зачтено»</p>	<ul style="list-style-type: none"> <li>– <i>незнание</i> основных положений учебного материала</li> <li>– <i>неумение</i> проводить обоснование основных положений, даже с использованием справочной литературы</li> <li>– <i>невладение</i> методами практического применения основных положений</li> </ul> <p>На этом уровне обучающийся не способен самостоятельно, без помощи извне, воспроизводить и применять полученную информацию</p>	<p>тестовые задания (0-13 баллов); вопросы к экзамену (0-17 баллов); творческий балл (0-2 балла)</p>

## **7. Учебно-методическое и информационное обеспечение дисциплины (модуля)**

### **7.1. Основная литература:**

1. Попов, И.В. Практикум по эксплуатации машинно-тракторного парка. Учебное пособие. / И.В. Попов. — Оренбург : ФГБОУ ВПО Оренбургский государственный аграрный университет, 2012. — 288 с. — ISBN 978-5-88838-770-2 <https://rucont.ru/efd/278231>.
2. Хабатов, Р.Ш. Эксплуатация машинно-тракторного парка. — М.: ИНФРА-М, 1999

### **7.2 Дополнительная литература:**

- Баженков, С.П. и др. Основы эксплуатации автомобилей и тракторов. — М.: Академия, 2014

### **7.3 Программное обеспечение и Интернет-ресурсы**

1. Система автоматизации дистанционного обучения на базе программного продукта 1С: Университет и LMS Moodle (Договор №ДО-04/16 от 23.03.2016 г.)
2. База данных информационной системы «Единое окно доступа к образовательным ресурсам», <http://window.edu.ru>

### **7.4 Методические указания по освоению дисциплины**

1. Методические указания к курсовому проекту по дисциплине ЭМТП. Мичуринск, 2013 г.
2. Методическое руководство к курсовому проектированию по ЭМТП. Саратов, 2008 г.

## **7.5 Информационные и цифровые технологии (программное обеспечение, современные профессиональные базы данных и информационные справочные системы)**

Учебная дисциплина (модуль) предусматривает освоение информационных и цифровых технологий. Реализация цифровых технологий в образовательном пространстве является одной из важнейших целей образования, дающей возможность развивать конкурентоспособные качества обучающихся как будущих высококвалифицированных специалистов.

Цифровые технологии предусматривают развитие навыков эффективного решения задач профессионального, социального, личного характера с использованием различных видов коммуникационных технологий. Освоение цифровых технологий в рамках данной дисциплины (модуля) ориентировано на способность безопасно и надлежащим образом получать доступ, управлять, интегрировать, обмениваться, оценивать и создавать информацию с помощью цифровых устройств и сетевых технологий. Формирование цифровой компетентности предполагает работу с данными, владение инструментами для коммуникации.

### **7.5.1 Электронно-библиотечная системы и базы данных**

1. ООО «ЭБС ЛАНЬ» (<https://e.lanbook.ru/>) (договор на оказание услуг от 10.03.2020 № ЭБ СУ 437/20/25 (Сетевая электронная библиотека)
2. Электронно-библиотечная система издательства «Лань» (<https://e.lanbook.ru/>) (договор на оказание услуг по предоставлению доступа к электронным изданиям ООО «Издательство Лань» от 03.04.2023 № 1)

3. Электронно-библиотечная система издательства «Лань» (<https://e.lanbook.ru/>) (договор на оказание услуг по предоставлению доступа к электронным изданиям ООО «Издательство Лань» от 06.04.2023 № 2)

4. База данных электронных информационных ресурсов ФГБНУ ЦНСХБ (договор по обеспечению доступа к электронным информационным ресурсам ФГБНУ ЦНСХБ через терминал удаленного доступа (ТУД ФГБНУ ЦНСХБ) от 07.04.2023 № б/н)

5. Электронно-библиотечная система «AgriLib» ФГБОУ ВО РГАЗУ (<http://ebs.rgazu.ru/>) (дополнительное соглашение на предоставление доступа от 13.04.2023 № б/н к Лицензионному договору от 04.07.2013 № 27)

6. Электронная библиотечная система «Национальный цифровой ресурс «Рукопт»: Коллекции «Базовый массив» и «Колос-с. Сельское хозяйство» (<https://rucont.ru/>) (договор на оказание услуг по предоставлению доступа от 04.04.2023 № 2702/бп22)

7. ООО «Электронное издательство ЮРАЙТ» (<https://urait.ru/>) (договор на оказание услуг по предоставлению доступа к образовательной платформе ООО «Электронное издательство ЮРАЙТ» от 06.04.2023 № 6)

8. Электронно-библиотечная система «Вернадский» (<https://vernadsky-lib.ru>) (договор на безвозмездное использование произведений от 26.03.2020 № 14/20/25)

9. База данных НЭБ «Национальная электронная библиотека» (<https://rusneb.ru/>) (договор о подключении к НЭБ и предоставлении доступа к объектам НЭБ от 01.08.2018 № 101/НЭБ/4712)

10. Соглашение о сотрудничестве по оказанию библиотечно-информационных и социокультурных услуг пользователям университета из числа инвалидов по зрению, слабовидящих, инвалидов других категорий с ограниченным доступом к информации, лиц, имеющих трудности с чтением плоскочечатного текста ТОГБУК «Тамбовская областная универсальная научная библиотека им. А.С. Пушкина» (<https://www.tambovlib.ru>) (соглашение о сотрудничестве от 16.09.2021 № б/н)

### 7.5.2. Информационные справочные системы

1. Справочная правовая система КонсультантПлюс (договор поставки и сопровождения экземпляров систем КонсультантПлюс от 03.02.2023 № 11481 /13900/ЭС)

2. Электронный периодический справочник «Система ГАРАНТ» (договор на услуги по сопровождению от 22.12.2022 № 194-01/2023)

### 7.5.3. Современные профессиональные базы данных

1. База данных нормативно-правовых актов информационно-образовательной программы «Росметод» (договор от 11.07.2022 № 530/2022)

2. База данных Научной электронной библиотеки eLIBRARY.RU – российский информационно-аналитический портал в области науки, технологии, медицины и образования - <https://elibrary.ru/>

3. Портал открытых данных Российской Федерации - <https://data.gov.ru/>

4. Открытые данные Федеральной службы государственной статистики - <https://rosstat.gov.ru/opendata>

### 7.5.4. Лицензионное и свободно распространяемое программное обеспечение, в том числе отечественного производства

№	Наименование	Разработчик ПО (правообладатель)	Доступность (лицензионное, свободно распространяемое)	Ссылка на Единый реестр российских программ для ЭВМ и БД (при наличии)	Реквизиты подтверждающего документа (при наличии)
1	Microsoft Windows, Office Professional	Microsoft Corporation	Лицензионное	-	Лицензия от 04.06.2015 № 65291651 срок дей-



					ствия: бессрочно
2	Антивирусное программное обеспечение Kaspersky Endpoint Security для бизнеса	АО «Лаборатория Касперского» (Россия)	Лицензионное	<a href="https://reestr.digital.gov.ru/reestr/366574/?sphrase_id=415165">https://reestr.digital.gov.ru/reestr/366574/?sphrase_id=415165</a>	Сублицензионный договор с ООО «Софттекс» от 06.07.2022 № б/н, срок действия: с 22.11.2022 по 22.11.2023
3	МойОфис Стандартный - Офисный пакет для работы с документами и почтой (myoffice.ru)	ООО «Новые облачные технологии» (Россия)	Лицензионное	<a href="https://reestr.digital.gov.ru/reestr/301631/?sphrase_id=2698444">https://reestr.digital.gov.ru/reestr/301631/?sphrase_id=2698444</a>	Контракт с ООО «Рубикон» от 24.04.2019 № 0364100000819000012 срок действия: бессрочно
4	Программная система для обнаружения текстовых заимствований в учебных и научных работах «Антиплагиат ВУЗ» ( <a href="https://docs.antiplagiatus.ru">https://docs.antiplagiatus.ru</a> )	АО «Антиплагиат» (Россия)	Лицензионное	<a href="https://reestr.digital.gov.ru/reestr/303350/?sphrase_id=2698186">https://reestr.digital.gov.ru/reestr/303350/?sphrase_id=2698186</a>	Лицензионный договор с АО «Антиплагиат» от 17.04.2023 № 6627, срок действия: с 17.04.2023 по 16.04.2024
5	Acrobat Reader - просмотр документов PDF, DjVU	Adobe Systems	Свободно распространяемое	-	-
6	Foxit Reader - просмотр документов PDF, DjVU	Foxit Corporation	Свободно распространяемое	-	-

### 7.5.5. Ресурсы информационно-телекоммуникационной сети

#### «Интернет»

1. CDTOWiki: база знаний по цифровой трансформации <https://cdto.wiki/>
2. <http://www.alleng.ru/> Сайт «Всеми кто учится». Электронные учебники
3. <http://eor-np.ru/> Основной сайт по Электронным образовательным ресурсам
4. [http://window.edu.ru/library?p\\_rubr=2.1](http://window.edu.ru/library?p_rubr=2.1) Единое окно доступа к образовательным ресурсам
5. <http://ru.wikipedia.org/wiki/Наука>
6. <http://www.methodolog.ru/> – Методология
7. <http://www.anovikov.ru/news.htm> – Сайт академика Новикова А.М.
8. [http://ru.wikipedia.org/wiki/Научный\\_метод](http://ru.wikipedia.org/wiki/Научный_метод)
9. <http://idschool225.narod.ru/metod.htm> – Научные методы исследования
10. <http://ctl.tpu.ru/files/metodup.pdf> – Методы научного исследования
11. [http://lib.uni-dubna.ru/biblweb/recomends/recomends\\_dis\\_oforml.asp](http://lib.uni-dubna.ru/biblweb/recomends/recomends_dis_oforml.asp) – Библиотечный комплекс

### 7.5.6. Цифровые инструменты, применяемые в образовательном процессе

1. LMS-платформа Moodle
2. Виртуальная доска Миров: [miro.com](https://miro.com)

3. Виртуальная доска SBoard <https://sboard.online>
4. Виртуальная доска Padlet: <https://ru.padlet.com>
5. Облачные сервисы: Яндекс.Диск, Облако Mail.ru
6. Сервисы опросов: Яндекс Формы, MyQuiz
7. Сервисы видеосвязи: Яндекс телемост, Webinar.ru
8. Сервис совместной работы над проектами для небольших групп Trello <http://www.trello.com>

## 8. Материально-техническое обеспечение дисциплины.

Наименование специальных* помещений и помещений для самостоятельной работы	Оснащенность специальных помещений и помещений для самостоятельной работы	Перечень лицензионного программного обеспечения. Реквизиты подтверждающего документа
Учебная аудитория для проведения занятий лекционного типа, занятий семинарского типа, групповых и индивидуальных консультаций, текущего контроля и промежуточной аттестации (г. Мичуринск, ул. Интернациональная, дом № 101, 3/237)	<ol style="list-style-type: none"> <li>1. Ноутбук (инв. № 21013400899);</li> <li>2. Проектор "BENQ" (инв. № 21013400900);</li> <li>3. Экран (инв. № 21013400901);</li> <li>4. Наборы демонстрационного оборудования и учебно-наглядных пособий.</li> </ol>	<ol style="list-style-type: none"> <li>1. Microsoft Windows 7 (лицензия от 31.12.2013 № 49413124, бессрочно).</li> <li>2. Microsoft Office2010 (лицензия от 04.06.2015 № 65291658, бессрочно).</li> </ol>
Учебная аудитория для проведения занятий семинарского типа, групповых и индивидуальных консультаций, текущего контроля и промежуточной аттестации(г. Мичуринск, ул. Интернациональная, дом № 101, 4/12)	<ol style="list-style-type: none"> <li>1. Компьютер С-2000 (инв. №1101044526);</li> <li>2. Шкаф закрыт. (инв. №1101040872);</li> <li>3. Аудиовизуальные средства, плакатами дорожных, строительных и коммунальных машин.</li> </ol>	<ol style="list-style-type: none"> <li>1. Microsoft Windows XP (лицензия от 31.12.2013 № 49413124, бессрочно).</li> <li>2. Microsoft Office 2003 (лицензия от 04.06.2015 № 65291658, бессрочно).</li> </ol>
Учебная аудитория для проведения занятий лекционного типа, занятий семинарского типа, групповых и индивидуальных консультаций, текущего контроля и промежуточной аттестации (г. Мичуринск,	<ol style="list-style-type: none"> <li>1. Проектор Aser (инв. № 1101047434)</li> <li>2. Ноутбук Samsung (инв. № 1101044517)</li> <li>3. Доска классная (инв. №2101060511);</li> <li>4. Аудиовизуальные средства, наборы демонстрационного оборудования и учебно-наглядных пособий.</li> </ol>	<ol style="list-style-type: none"> <li>1. Microsoft Windows 7 (лицензия от 31.12.2013 № 49413124, бессрочно).</li> <li>2. Microsoft Office 2003 (лицензия от 04.06.2015 № 65291658, бессрочно).</li> </ol>

ул. Интернациональная, дом № 101, 4/14)		
Помещение для самостоятельной работы (г. Мичуринск, ул. Интернациональная, д.101 - 4/10)	<p>1. Компьютер в составе: процессор Intel 775 Core Duo E440, монитор 19" Acer (инв. № 2101045116, 2101045113) Компьютерная техника подключена к сети «Интернет» и обеспечена доступом в ЭИОС университета.</p>	<p>1. Microsoft Windows 7 (лицензия от 31.12.2013 № 49413124, бессрочно). 2. Microsoft Office 2010 (лицензия от 04.06.2015 № 65291658, бессрочно). 3. Система Консультант Плюс, договор от 10.03.2017 № 7844/13900/ЭС; Система Консультант Плюс, договор от 20.02.2018 № 9012 /13900/ЭС; Система Консультант Плюс, договор от 01.11.2018 № 9447/13900/ЭС; Система Консультант Плюс, договор от 26.02.2019 № 9662/13900/ЭС. 4. Электронный периодический справочник «Система ГАРАНТ», договор от 27.12.2016 № 154-01/17; Электронный периодический справочник «Система ГАРАНТ», договор от 09.01.2018 № 194- 01/2018СД; Электронный периодический справочник «Система ГАРАНТ», договор от 02.07.2018 № 194-02/2018СД. 5. Программное обеспечение «Антиплагиат. ВУЗ» (лицензионный договор от 21.03.2018 №193, бессрочно; лицензионный договор от 10.05.2018 №193-1, бессрочно). 6. Информационно-</p>


		<p>образовательная программа «Росметод» (договор от 17.07.2018 № 2135).</p> <p>7. Лицензионное ПО ИТС 1С: Предприятие 8.3z, ИТС 1С: Университет Проф (контракт от 19.04.2016 №0364100000816000015, срок действия 19.04.2017).</p> <p>8. Лицензионное ПО ИТС 1С: Предприятие 8.3z, ИТС 1С: Университет Проф (контракт от 16.05.2017 №0364100000817000007, срок действия 07.11.2018).</p> <p>9. Лицензионное ПО ИТС 1С: Предприятие 8.3z, ИТС 1С: Университет Проф (контракт от 05.06.2018 №0364100000818000016, срок действия 07.11.2019).</p>
<p>Кабинет информатики (компьютерный класс) (г. Мичуринск, ул. Интернациональная, д. 101 - 1/203)</p>	<ol style="list-style-type: none"> <li>1. Компьютер в составе: процессор Intel 775 Core Duo E440, монитор 19" Aser (инв. № 2101045115);</li> <li>2. Компьютер в составе: процессор Intel 775 Core Duo E440, монитор 19" Aser (инв. № 2101045114);</li> <li>3. Компьютер в составе: процессор Intel 775 Core Duo E440, монитор 19" Aser (инв. № 2101045112);</li> <li>4. Компьютер в составе: процессор Intel 775 Core Duo E440, монитор 19" Aser (инв. № 2101045121);</li> <li>5. Компьютер Intel Core 2 Quad Q 9400 Монитор Asus TFT 21,5" (инв. № 2101045134);</li> <li>6. Компьютер Intel Core 2 Quad Q 9400 Монитор Asus TFT 21,5" (инв. № 2101045133);</li> <li>7. Компьютер Intel Seleron 2200 (инв. № 1101044550);</li> <li>8. Компьютер Intel Care DUO 2200 (инв. № 1101044549);</li> <li>9. Проектор (инв. № 1101044540);</li> <li>10. Комплект программ АПМ (инв. №</li> </ol>	<ol style="list-style-type: none"> <li>1. Microsoft Windows XP,7 (лицензия от 31.12.2013 № 49413124, бессрочно).</li> <li>2. Microsoft Office 2003, 2010 (лицензия от 04.06.2015 № 65291658, бессрочно).</li> <li>3. AutoCAD Design Suite Ultimate (договор от 17.04.2015 № 110000940282);</li> <li>4. nanoCAD (версия 5.1 локальная, образовательная лицензия, серийный номер NC50B-270716 лицензия действительна бессрочно, бесплатная).</li> <li>5. Программный комплекс «АСТ-Тест Plus» (лицензионный договор от 18.10.2016</li> </ol>

	<p>2101062312);  11. Комплект программ АПМ (инв. № 2101062315);  12. Комплект программ АПМ (инв. № 2101062314);  13. Комплект программ АПМ (инв. № 2101062313);  14. Комплект программ АПМ (инв. № 2101062311);  15. Плоттер HP Design Jet 510 24" (инв. № 341013400010);  16. Доска медиум (инв. № 2101041641);  17. Доска учебная (инв. № 2101043020);  18. Чертежная доска A2/S0213920 (инв. № 21013600719);  Компьютерная техника подключена к сети «Интернет» и обеспечена доступом к ЭИОС университета.  Кабинет оснащен макетами, наглядными учебными пособиями, тренажерами и другими техническими средствами.</p>	<p>№ Л-21/16).</p>
--	--	--------------------


Программа дисциплины (модуля) составлена в соответствии с требованиями ФГОС по направлению подготовки 35.04.06 Агроинженерия (уровень магистратуры).

Авторы:

Дробышев И.А. - доцент кафедры «Транспортно-технологические машины и основы конструирования», к.т.н.



Рецензент: Хмыров В.Д. – профессор кафедры «Технологические процессы и технологическая безопасность», д.т.н.



Программа рассмотрена на заседании кафедры транспортно-технологических машин и основ конструирования, протокол №9 от 5 июня 2020г.

Программа рассмотрена на заседании учебно-методической комиссии инженерного института ФГБОУ ВО Мичуринский ГАУ, протокол №11 от 15 июня 2020 г.

Программа утверждена на заседании учебно-методического совета университета протокол № 10 от 25 июня 2020г.

Программа переработана и дополнена в соответствии с требованиями ФГОС ВО.

Программа рассмотрена на заседании кафедры транспортно-технологических машин и основ конструирования, протокол № 8 от 1 апреля 2021 г.

Программа рассмотрена на заседании учебно-методической комиссии инженерного института ФГБОУ ВО Мичуринский ГАУ, протокол № 9 от 5 апреля 2021г.

Программа утверждена на заседании учебно-методического совета университета протокол № 8 от 22 апреля 2021г.

Программа переработана и дополнена в соответствии с требованиями ФГОС ВО.

Программа рассмотрена на заседании кафедры транспортно-технологических машин и основ конструирования, Протокол № 6 от 15 марта 2022

Программа рассмотрена на заседании учебно-методической комиссии инженерного института ФГБОУ ВО Мичуринский ГАУ, протокол № 7 от 14 апреля 2022 г.

Программа утверждена на заседании учебно-методического совета университета протокол № 8 от 21 апреля 2022 г.

Программа переработана и дополнена в соответствии с требованиями ФГОС ВО.

Программа рассмотрена на заседании кафедры транспортно-технологических машин и основ конструирования, протокол № 11 от 6 июня 2023 г.

Программа рассмотрена на заседании учебно-методической комиссии инженерного института ФГБОУ ВО Мичуринский ГАУ, протокол № 10 от 19 июня 2023 г.

Программа утверждена на заседании учебно-методического совета университета протокол № 10 от 22 июня 2023 г.